



ФЕДЕРАЛЬНАЯ СЛУЖБА
ГОСУДАРСТВЕННОЙ СТАТИСТИКИ

Демография организаций Кемеровской области - Кузбасса



за январь - июнь 2023 года



ФЕДЕРАЛЬНАЯ СЛУЖБА
ГОСУДАРСТВЕННОЙ СТАТИСТИКИ

Демография организаций Кемеровской области - Кузбасса

Кемеровостат

за январь - июнь 2023 года

- 01 Демография организаций
- 02 Демография организаций
в разрезе форм собственности
- 03 Демография организаций
в разрезе форм собственности
- 04 Демография организаций
по видам экономической деятельности
- 05 Демография организаций
в разрезе муниципальных образований
- 06 Демография организаций
по организационно-правовым формам
- 07 Демография организаций
в разрезе форм собственности
(коэффициент рождаемости организаций;
коэффициент официальной ликвидации организаций)





ДЕМОГРАФИЯ ОРГАНИЗАЦИЙ

На 1 июля 2023 г.

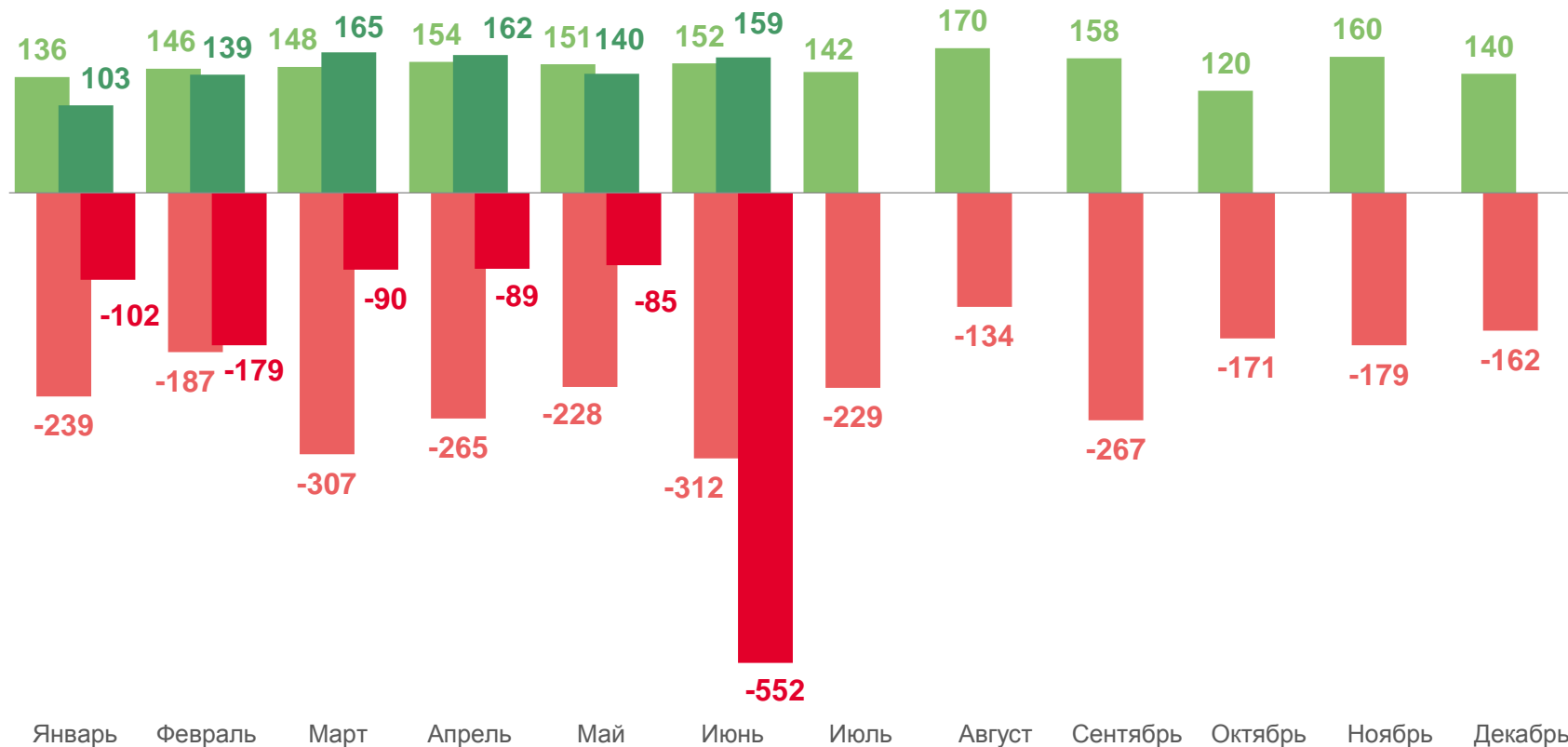
Количество организаций

34 566

изменение

98,2%

к 1 июля 2022 г.



■ Поставлены на учёт в 2022 г.
■ Поставлены на учёт в 2023 г.

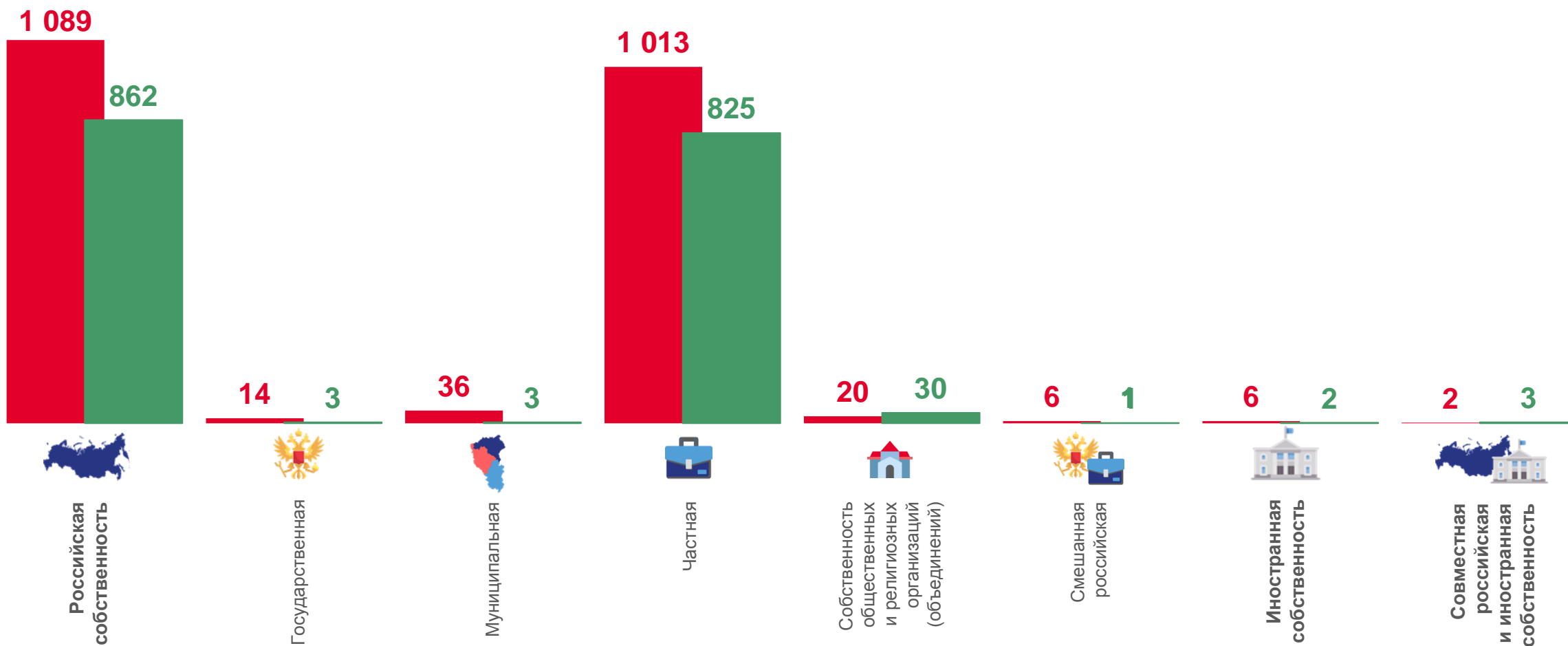
■ Сняты с учёта в 2022 г.
■ Сняты с учёта в 2023 г.





ДЕМОГРАФИЯ ОРГАНИЗАЦИЙ

в разрезе форм собственности в январе – июне 2023 г.



■ Ликвидированы ■ Зарегистрированы





ДЕМОГРАФИЯ ОРГАНИЗАЦИЙ

в разрезе форм собственности

Июнь 2023 г.

Всего **159**



Частная собственность

148



Государственная собственность

1



Собственность общественных
и религиозных организаций
(объединений)

9



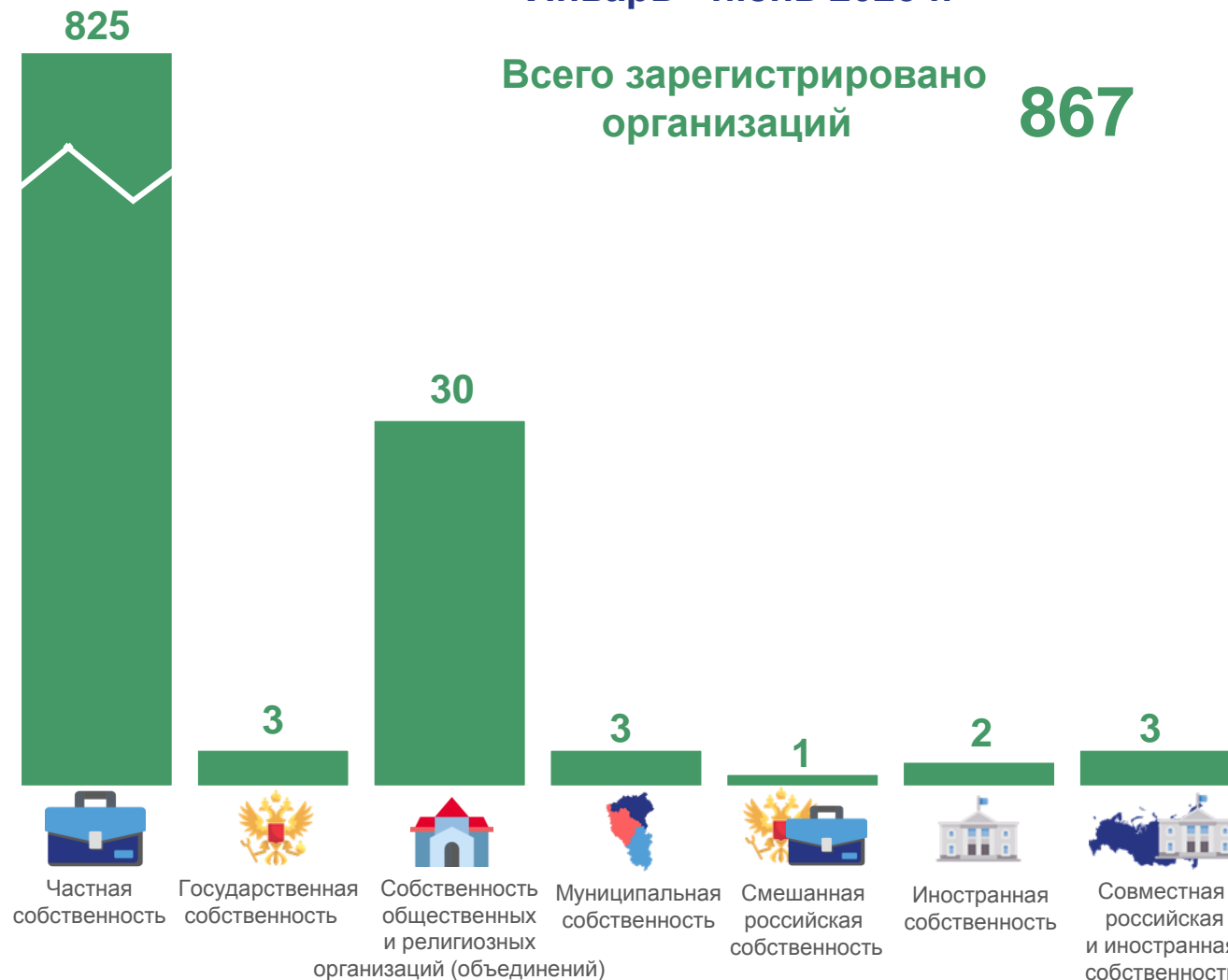
Иностранная собственность

1

Январь - июнь 2023 г.

Всего зарегистрировано
организаций

867





ДЕМОГРАФИЯ ОРГАНИЗАЦИЙ

в разрезе форм собственности

Июнь 2023 г.

Всего **552**



Частная собственность **542**



Государственная собственность **1**



Муниципальная собственность **3**



Собственность общественных и религиозных организаций (объединений) **4**



Иностранная собственность **1**



Совместная российская и иностранная собственность **1**

1 013



Январь - июнь 2023 г.

Всего ликвидировано организаций

1 097



Частная собственность



14



Государственная собственность



36



Муниципальная собственность



20



Собственность общественных и религиозных организаций (объединений)



6



Смешанная российская собственность



6



Иностранная собственность



2



Совместная российская и иностранная собственность



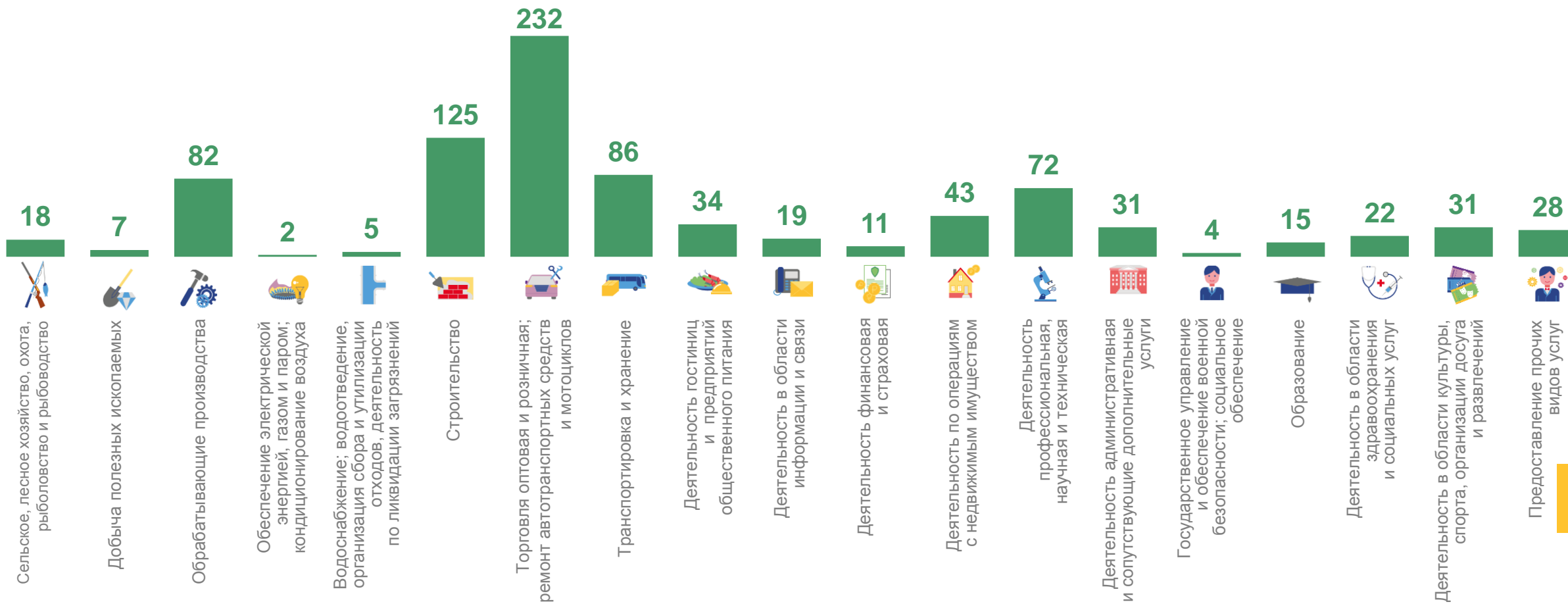


ДЕМОГРАФИЯ ОРГАНИЗАЦИЙ

по видам экономической деятельности в январе - июне 2023 г.

867

Количество зарегистрированных организаций, единиц



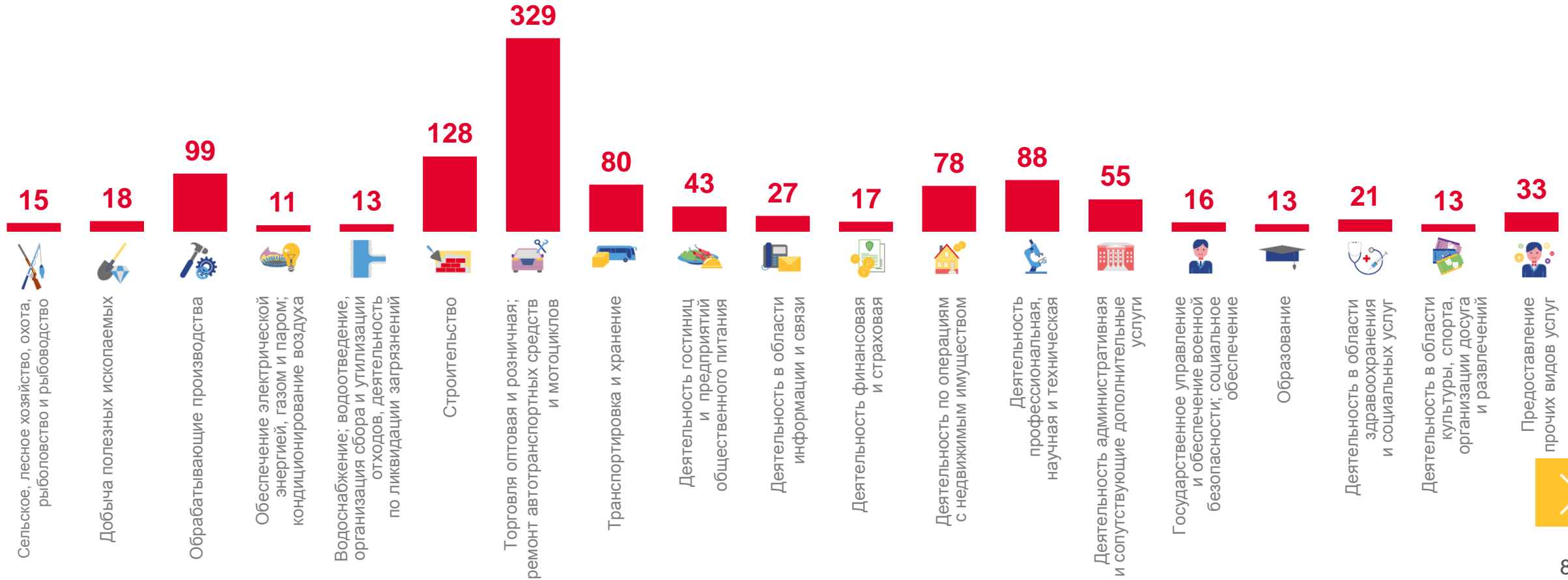


ДЕМОГРАФИЯ ОРГАНИЗАЦИЙ

по видам экономической деятельности в январе – июне 2023 г.

1 097

Количество ликвидированных организаций, единиц

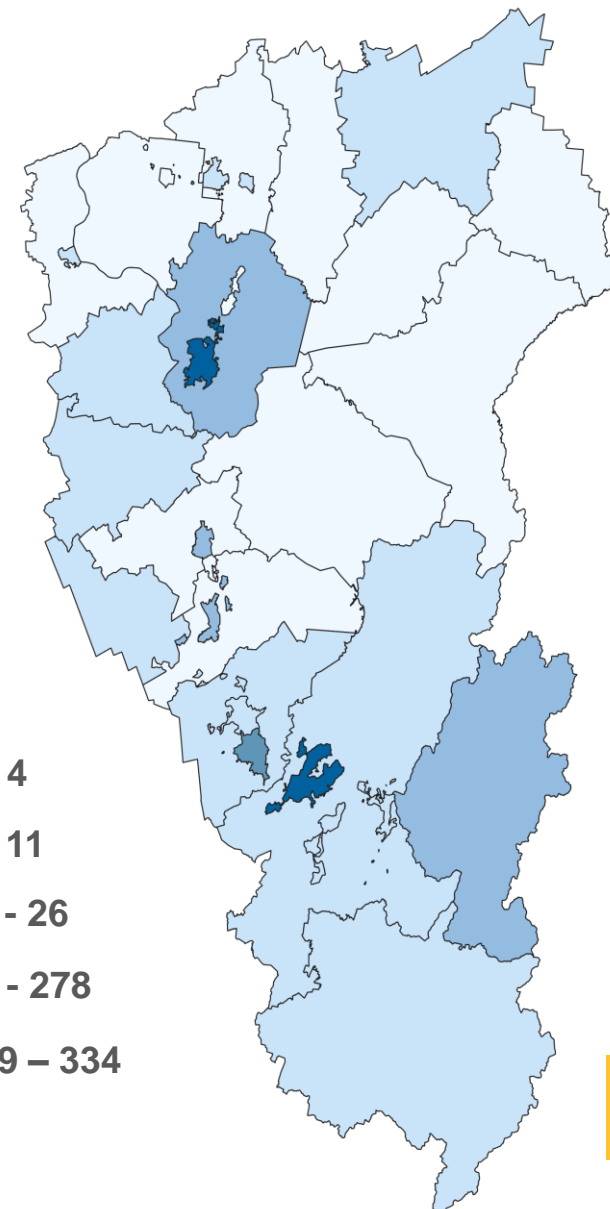
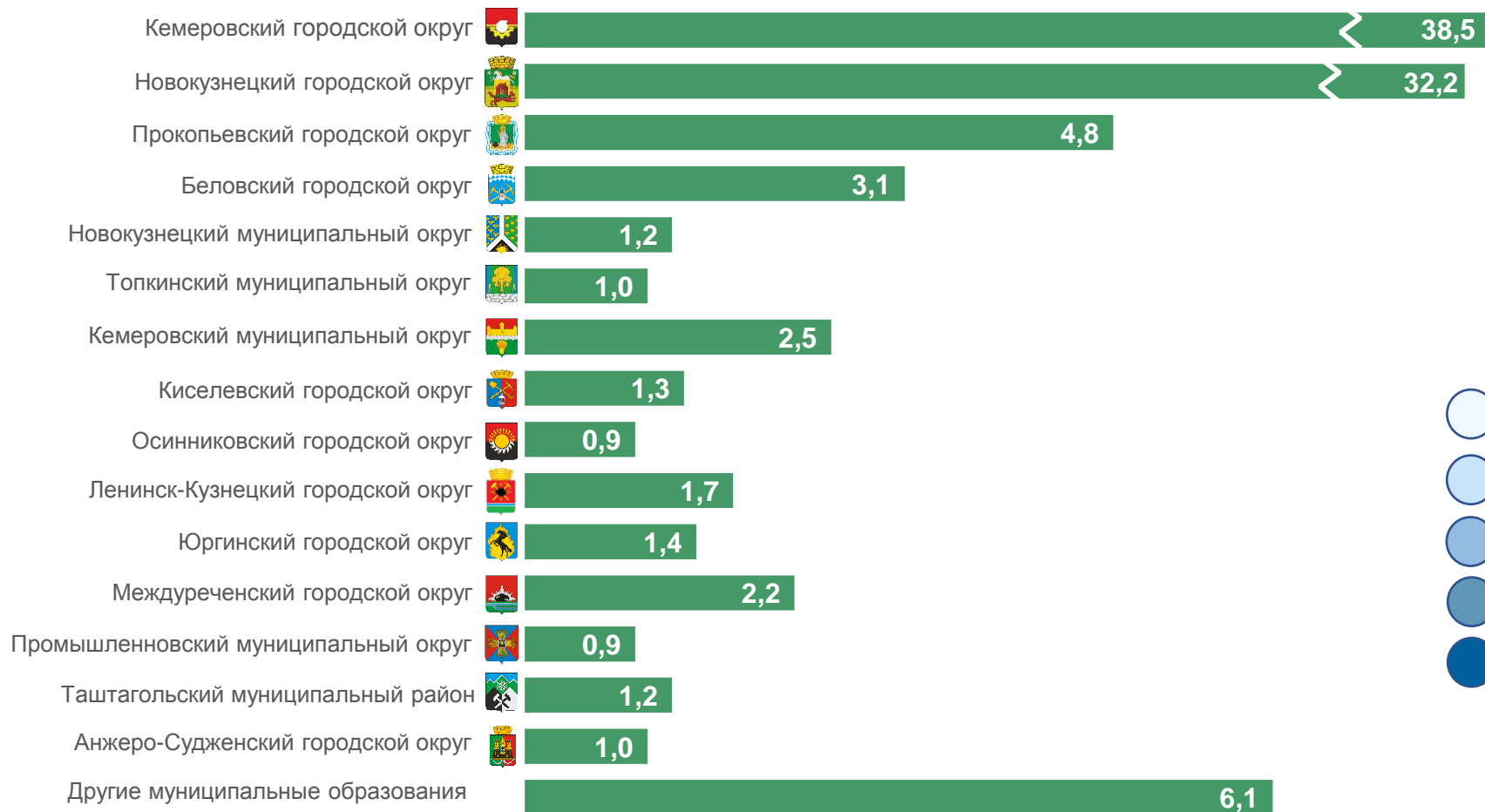




ДЕМОГРАФИЯ ОРГАНИЗАЦИЙ

в разрезе муниципальных образований

Зарегистрировано единиц в январе - июне 2023 г., в % к итогу

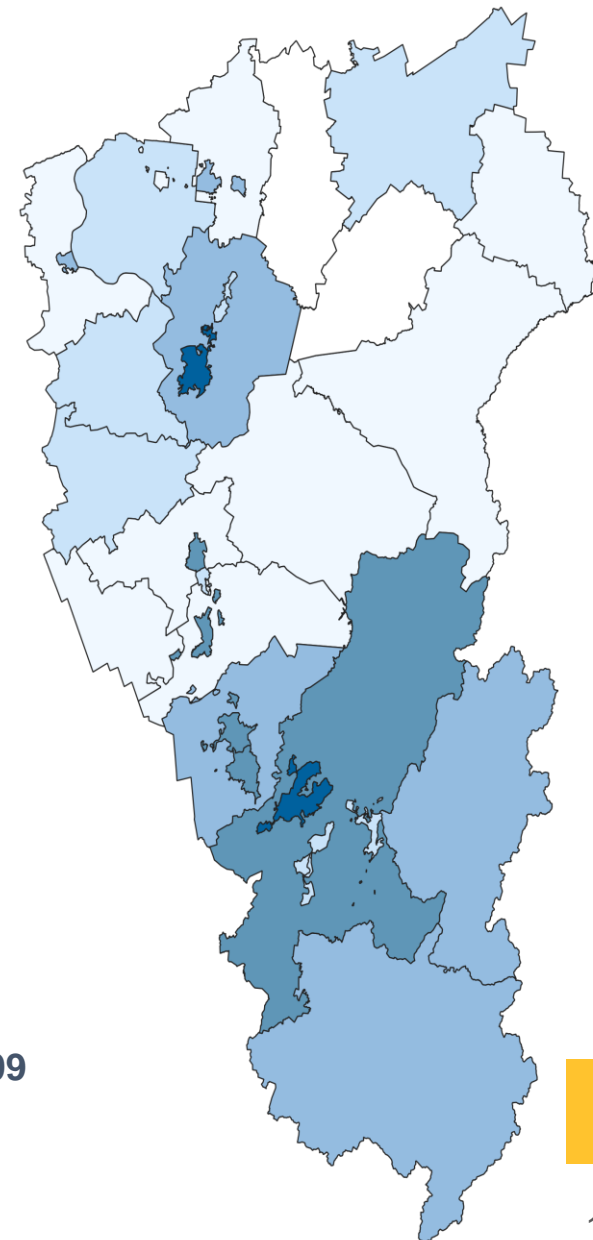
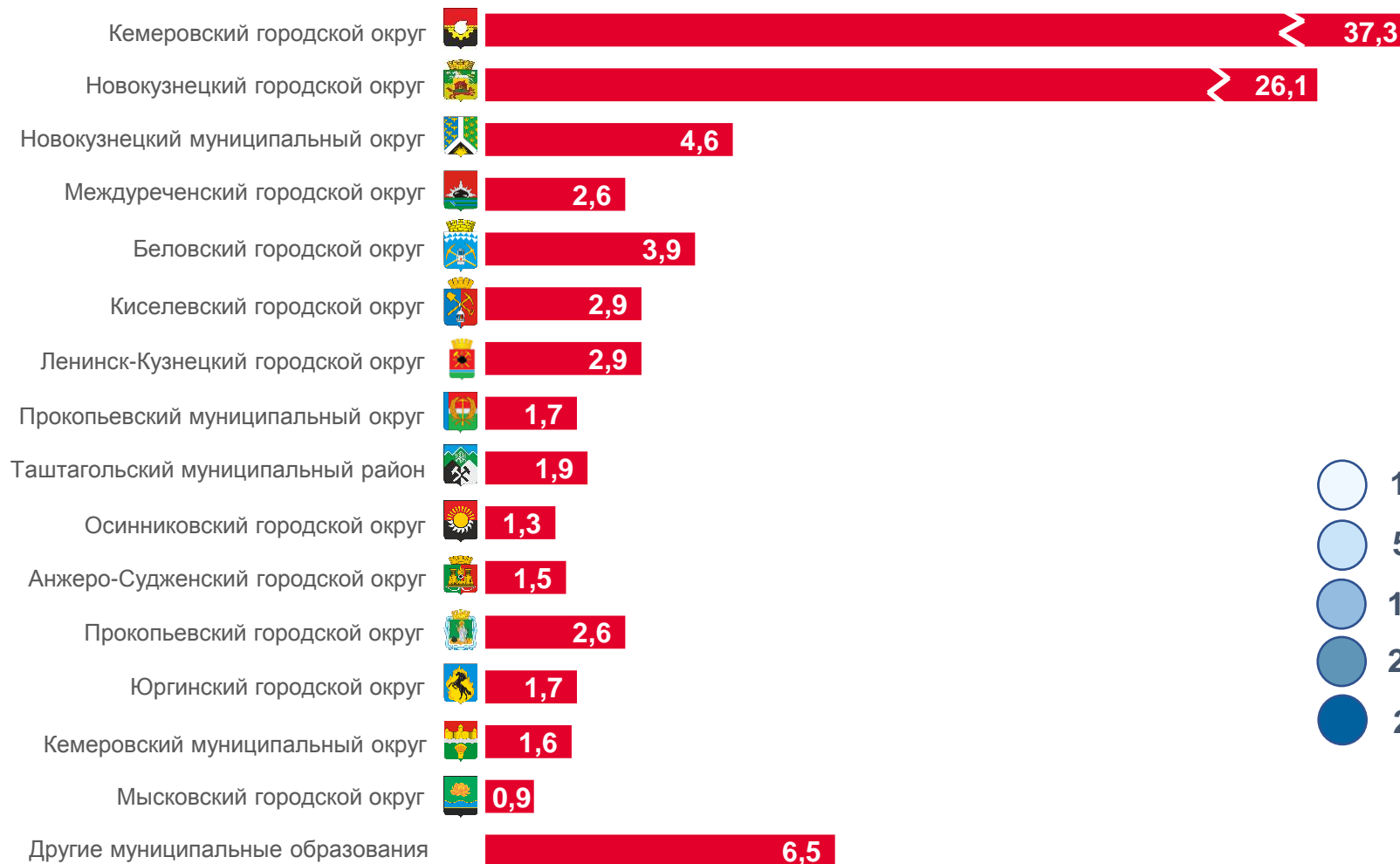




ДЕМОГРАФИЯ ОРГАНИЗАЦИЙ

в разрезе муниципальных образований

Ликвидировано единиц в январе - июне 2023 г., в % к итогу





ДЕМОГРАФИЯ ОРГАНИЗАЦИЙ

по организационно-правовым формам

Июнь 2023 г.

Всего **159**

Общества с ограниченной ответственностью **138**

Автономные некоммерческие организации **8**

Общественные и религиозные организации **7**

Товарищества собственников недвижимости **1**

Ассоциации (союзы) **1**

Фонды **2**

Учреждения **1**

Производственные кооперативы (артели) **1**

Январь - июнь 2023 г.

Всего зарегистрировано организаций **867**





ДЕМОГРАФИЯ ОРГАНИЗАЦИЙ

по организационно-правовым формам

Июнь 2023 г.

Всего 552

Общества с ограниченной ответственностью **535**

Учреждения **2**

Товарищества собственников недвижимости **4**

Потребительские кооперативы **2**

Унитарные предприятия **2**

Собственность общественных и религиозных организаций (объединений) **4**

Автономные некоммерческие организации **2**

Ассоциации (союзы) **1**

Январь - июнь 2023 г.

Всего ликвидировано организаций 1 097





ДЕМОГРАФИЯ ОРГАНИЗАЦИЙ В РАЗРЕЗЕ ФОРМ СОБСТВЕННОСТИ

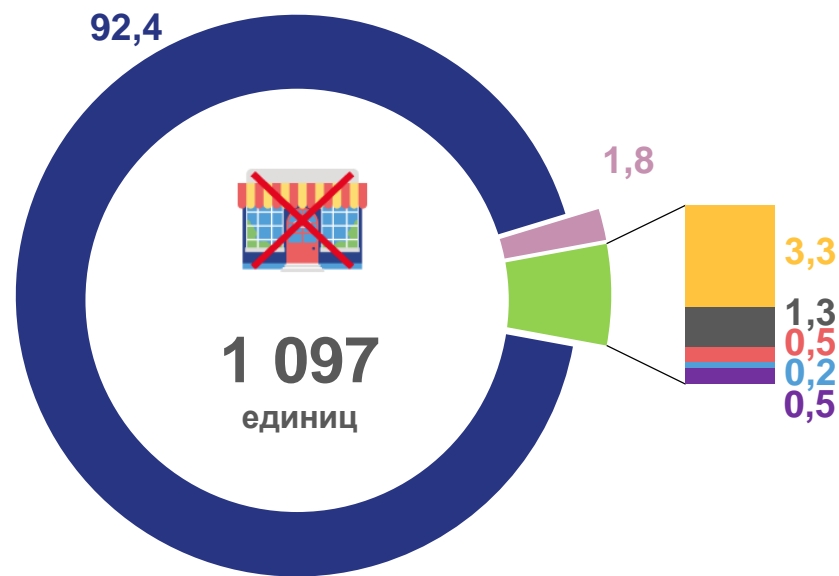
Январь – июнь 2023 г.

Зарегистрировано, %



- Частная собственность
- Собственность общественных и религиозных организаций (объединений)
- Иные формы собственности
- Муниципальная собственность
- Государственная собственность
- Смешанная российская собственность
- Совместная российская и иностранная собственность
- Иностранная собственность

Ликвидировано, %



25,7

Коэффициент рождаемости организаций



31,2

Коэффициент официальной ликвидации организаций